

Glass.Go

МЕБЕЛЬ ДЛЯ РУКОВОДИТЕЛЕЙ



 МебельСтиль®





GLASS.GO Мебель для руководителей


Концептуальный кабинет «Glass.Go» — новое слово в офисном дизайне. Он вызывает яркие эмоции: удивляет, ошеломляет, приводит в восторг. Утолщенная столешница в контрасте с легкими стеклянными опорами создает эффект парения в воздухе.

Строгая геометрия, четкость линий и изысканная древесная текстура воплощаются в практичный и функциональный кабинет будущего. Световые блики, отраженные в стеклянных поверхностях, усиливают впечатление от кабинета.





лимба темная / антрацит



стекло прозрачное



стекло тонированное

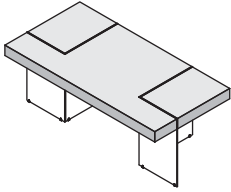
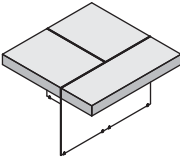
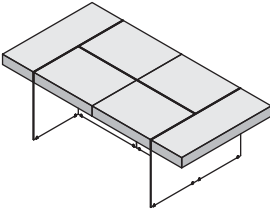
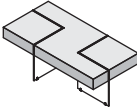

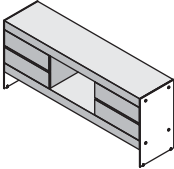
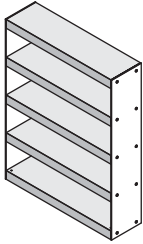
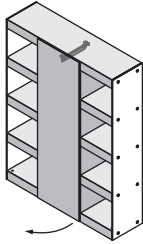
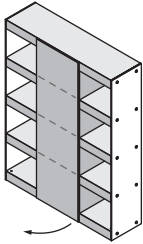
ЦВЕТОВОЕ ИСПОЛНЕНИЕ

- Мебель выпускается в цвете «лимба темная».
- Боковые и задние стенки выдвижных ящиков выполнены из ЛДСП в цвете «антрацит». Торцы деталей обработаны кромочной ПВХ-лентой толщиной 0,6 мм.
- Днища выдвижных ящиков тумб облицованы вакуумным методом высокопрочным HPL-пластиком цвета «лимба темная».

ТЕХНИЧЕСКИЕ ХАРАКТЕРИСТИКИ

- Мебель выполнена из плиты МДФ, облицованной высокопрочным HPL-пластиком, и из ЛДСП.
- Столешницы столов имеют декоративную обкладку торцов, которая обеспечивает визуальную толщину 120 мм. Открытые полки стеллажей, топ и основание греденции имеют толщину 100 мм, остальные детали — 16 мм.
- Опоры столов и боковые панели стеллажей и греденции выполнены в двух вариациях:
 - закаленное прозрачное стекло «Optiwhite» толщиной 10 мм;
 - закаленное тонированное в массе стекло толщиной 10 мм.
- Метод сборки составных столешниц и крепления стеклянных панелей к стеллажам — болтовое соединение. Крепежи стекла дополнены декоративными хромированными элементами.
- Полки в стеллажах — стационарные, на усиленных стяжках.
- Ящики тумб устанавливаются на скрытые направляющие полного выдвижения.
- Стеллажи устанавливаются на регулируемые по высоте опоры, стеклянные опоры столов и греденции — на прозрачные акриловые подпятники.
- Все двери и ящики шкафов и тумб оснащены механизмами «push-to-open».
- Мобильная тумба установлена на усиленные опоры цвета «хром» с колесами из транспарантного полиуретана.

МОДЕЛЬНЫЙ РЯД

GS-1	GS-2	GS-2+GS-2	GS-3	
Стол	Модуль конференц-стола (может использоваться самостоятельно)	Конференц-стол	Стол журнальный	
				
200x100x79	120x120x79	240x120x79	120x60x42	
GS-4	GS-5	GS-6	GS-7	GS-8
Тумба мобильная (три выдвижных ящика)	Греденция (четыре широких выдвижных ящика)	Стеллаж-витрина	Стеллаж с гардеробным отделением (выдвижная штанга в комплекте)	Стеллаж с закрытым отделением (три полки в комплекте)
				
48x50x63	183x45x79	143x40x186	143x42x186	143x42x186

Размеры указаны в сантиметрах (длина x ширина x высота).
Производитель оставляет за собой право вносить изменения в модельный ряд и технические характеристики коллекции.

 **Мебель Стиль**®