

февраль 2013

www.mebelstyle.ru



ИННОВАЦИИ ТЕХНОЛОГИИ ДИЗАЙН

 **МебельСтиль®**

GAMMA-LUX

ПРОГРАММА МЕБЕЛИ ДЛЯ СОТРУДНИКОВ





О КОЛЛЕКЦИИ

Программа мебели для персонала и руководителей «Gamma-Lux» — идеальное сочетание современных технологий, модных тенденций и классического интерьера. Коллекция «Gamma-Lux» позволит выдержать в едином стиле интерьер всего офиса — от приёмной, кабинета директора и рабочих мест сотрудников до конференц-

зала. И при этом каждая зона имеет отличительные черты.

На рабочем месте информация и документы должны быть доступны в пределах вытянутой руки, в конференц-зале нужно оперативно решать задачи или вести переговоры, а в кабинете руководителя должно быть мак-



симально комфортно и удобно, чтобы ничто не мешало решать серьёзные вопросы стратегического плана. Всем этим требованиям к современному офису отвечает мебель данной коллекции — она спроектирована по всем правилам эргономики и отличается высокой степенью функциональности.

Столешницы, приставки, брифинги выполнены из МДФ, что позволяет подчеркнуть статус компании и повысить эксплуатационный ресурс мебели. Коллекция «Gamma-Lux» выполняется в двух цветовых решениях: «орех «Артемид» и «дуб выбеленный» — в сочетании с цветом «беж».







СТОЛЫ, ДОПОЛНИТЕЛЬНЫЕ ЭЛЕМЕНТЫ

ОТЛИЧИТЕЛЬНЫЕ ОСОБЕННОСТИ

Столешницы, приставки и топы тумб выполнены из МДФ толщиной 25 мм

Перегородки позволяют организовать зону личного комфорта даже в открытом офисном пространстве

Рабочая поверхность стола может быть увеличена за счет топа приставной тумбы. Для каждого типа столешницы в модельном ряду серии предусмотрен свой вариант топа.



Столешницы могут комплектоваться двумя видами опор — классическими опорами ЛДСП или металлокаркасами оригинальной А-образной формы в цвете «алюминий матовый»

Разработанные специально для серий «Gamma» и «Gamma-Lux» металлические опоры обработаны от коррозии специальным составом

Цельная столешница позволяет организовать единую зону для эффективных совещаний и переговоров

Размеры рабочей поверхности конференц-стола обеспечивают размещение до 10 участников

Столешница выполнена из МДФ, что подчеркивает особый статус конференц-зоны



Все опоры стационарных изделий регулируются по высоте, что компенсирует неровности пола и исключает деформацию мебели

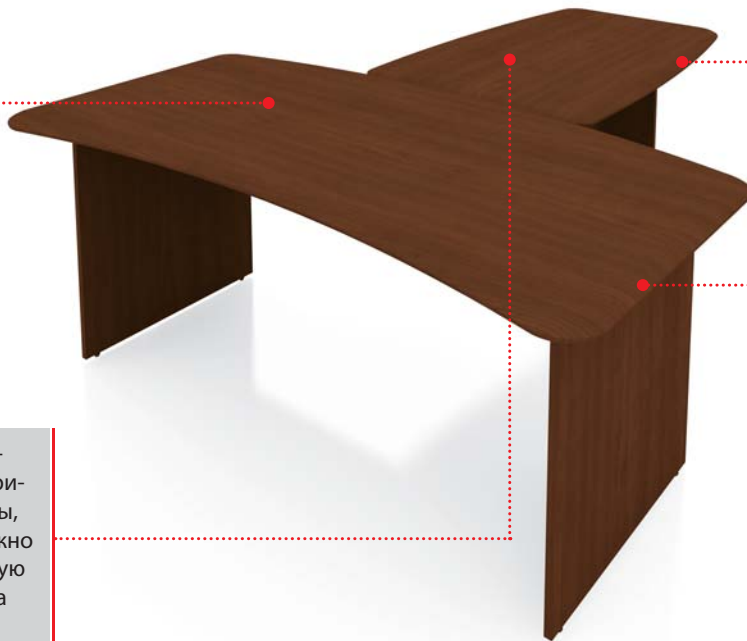
Две опоры и траверс позволяют повысить устойчивость конференц-стола и обеспечивают максимальную жёсткость конструкции

СТОЛ РУКОВОДИТЕЛЯ, ТУМБЫ

ОТЛИЧИТЕЛЬНЫЕ ОСОБЕННОСТИ

Стол руководителя имеет удобную эргономичную форму

Применение технологии «постформинг» позволяет повысить износостойкость мебели



В модельном ряду представлены брифинги и приставки различной формы, с помощью которых можно легко увеличить полезную площадь рабочего места руководителя

Ящики мобильной и приставной тумб закрываются на центральный замок

Сервисная мобильная тумба дополняет систему хранения документов — в ней предусмотрена ниша и отделение с распашной дверью



Журнальный стол оснащён функциональной полкой

Мобильность тумб и журнального стола обеспечивают прочные колесные опоры (d=40 мм)

Древесную текстуру подчёркивают однотонные элементы в цвете «беж»

ШКАФЫ, ТУМБЫ

ОТЛИЧИТЕЛЬНЫЕ ОСОБЕННОСТИ

Гардероб с выдвижной штангой, дополненный боковым отделением под документы или офисные принадлежности, станет идеальным решением для маленьких помещений

В модельном ряду представлены гардеробы с продольной и выдвижной штангой

Каркасы шкафов выполнены в цвете «беж», что придает визуальную легкость мебели



Полки — переставные на усиленных стяжках



Лицевая фурнитура — эргономичная, удобной формы с округлой кромкой, выполнена из пластика в цвете «алюминий матовый»



Двери стеклянные выполнены в рамочном профиле МДФ в цвете «алюминий матовый»



Уникальная роллетная тумба с полками под папки формата А4 и выдвижными ящиками — практичная альтернатива стационарному стеллажу, позволяющая экономить пространство за счёт использования жалюзи (роллет)

Стеллаж с дверьми-купе, двумя выдвижными ящиками и полками под папки формата А4. Идеальное решение для подразделений с большим документооборотом. Раздвижные двери экономят место, поэтому такой стеллаж можно поставить практически вплотную к рабочему месту.

ТЕХНИЧЕСКИЕ ХАРАКТЕРИСТИКИ

МАТЕРИАЛЫ

- Мебель выполнена из плиты МДФ, облицованной вакуумным методом высокопрочной термопластичной ПВХ-плёнкой фирмы «Repolit», и из ЛДСП, облицованной импортными меламиновыми плёнками производства «Schattdecor», «Interprint».
- Торцы деталей обработаны кромочной лентой ПВХ толщиной 2 мм и 0,6 мм немецких концернов «REHAU» и «МКТ».
- Стекланные двери выполнены из прозрачного стекла в рамочном профиле МДФ, облицованном финиш-плёнкой цвета «алюминий матовый».

ЦВЕТОВОЕ ИСПОЛНЕНИЕ



орех «Артеמיד» / беж



дуб выбеленный / беж

- В цвете «беж» выполнены корпуса тумб и шкафов, а также перегородки, полки на струбцинах, подставка для системного блока.
- Для столешниц в цвете «орех «Артеמיד» подстолья изготавливаются в тон.
- Для столешниц в цвете «дуб выбеленный» подстолья изготавливаются в цвете «беж».
- Приставки, топы тумб, фасады, стол журнальный и стеллаж приставной изготавливаются в цвете «орех «Артеמיד» и «дуб выбеленный».
- Окантовка деталей выполнена кромочной лентой в тон.

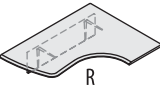
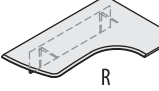
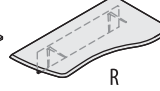
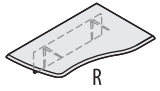
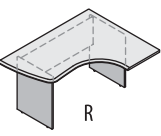
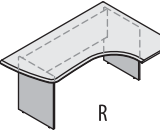
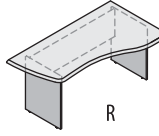
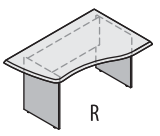
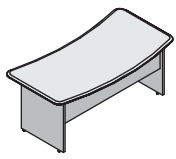
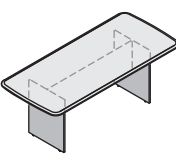




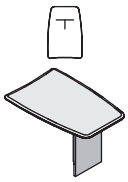
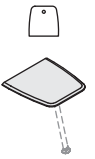





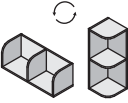


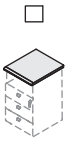
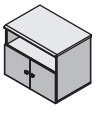
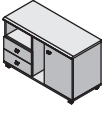
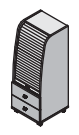
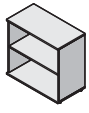
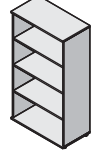
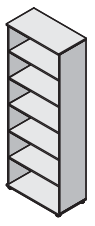
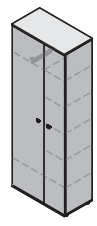
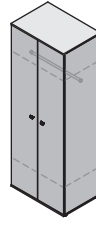
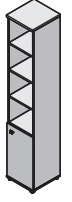
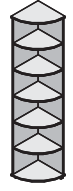
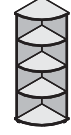
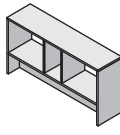
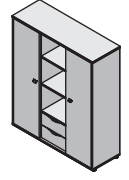

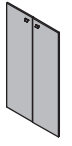




ТОЛЩИНЫ

- Столешницы, приставки, топы тумб имеют толщину 25 мм (МДФ).
- Остальные детали — 18 мм (ЛДСП).

ФУРНИТУРА, КРЕПЁЖНЫЕ ОСОБЕННОСТИ

- Крепёжная и лицевая фурнитура производства России, Италии и Германии.
- Мебель собрана на эксцентриковых стяжках, что исключает визуальное присутствие элементов крепления в дизайне.
- Полки в стеллажах переставные, на усиленных стяжках.
- Ящики мобильной и приставной тумб закрываются на центральный замок.
- Лицевая фурнитура — из пластика, цвет «алюминий матовый».
- Все стационарные изделия устанавливаются на регулируемые по высоте опоры.
- В стеллажах предусмотрена универсальная навеска дверей.
- Система наборных жалюзи в тумбах производства «REHAU».

МОДЕЛЬНЫЙ РЯД

GLM-116 R/L Столешницы интегральные с траверсом	GLM-117 R/L Столешницы эргономичные с траверсом	GLM-119 R/L Столешницы эргономичные с траверсом	GLM-121 R/L Столешницы эргономичные с траверсом	GL-116 R/L Столешницы интегральные	GL-117 R/L Столешницы эргономичные	GL-119 R/L Столешницы эргономичные	GL-121 R/L Столешницы эргономичные			
 R 140x110x29,5	 R 160x110x29,5	 R 160x90x29,5	 R 140x90x29,5	 R 140x110x75	 R 160x110x75	 R 160x90x75	 R 140x90x75			
GL-110 Стол руководителя	GL-200 Конференц-стол	G-85 Металлокаркасы (цвет: алюминий матовый) (для GLM-116, GLM-121)		G-86 Металлокаркасы (цвет: алюминий матовый) (для GLM-117, GLM-119)	G-88 Опоры стационарные, регулируемые по высоте (цвет: алюминий матовый)	L-710 Опоры стационарные, регулируемые по высоте (цвет: алюминий матовый)				
 180x97x75	 200x90x75	 h 72,5		 h 72,5	 h 72,5	 d5x71-74				
GL-49 Брифинги для столов руководителя	GL-10 Брифинги для прямолинейных столов	GL-25 Приставка для криволинейных столов	GL-20 Стол журнальный	G-92/93 Перегородка	G-36 Подставка для системного блока	G-37/38 Полка на струбцинах	G-125 Навесная полка			
 120x80x75	 70x70x2,5	 44x69x2,5	 80x58x56	 120/140x1,8x47	 27x45x1,8	 70/90x30x26	 80x30x30			
GL-31 Тумба мобильная	G-27 Корпус тумбы приставной	GL-30 Топы к тумбе G-27	GL-47 Тумба сервисная	GL-28 Тумба сервисная мобильная	G-46 Тумба роллетная	G-51N Стеллажи	G-52N Стеллажи	G-53N Стеллажи	G-54N Гардеробы с выдвижной / продольной штангой	G-55N Гардеробы с выдвижной / продольной штангой
 43x47x59	 43x45x72,5	 43x50x2,5	 80x57x68	 106x47x65	 43x45x114	 80x42x77	 80x42x147	 80x42x217	 80x42x217	 80x56x217
G-60 Стеллаж узкий	G-56N Стеллажи угловые	G-57N Стеллажи угловые	G-130 Стеллаж приставной	G-64 Стеллаж с раздвижными дверьми	G-61 Двери глухие универсальные	G-62 Двери глухие универсальные	G-63 Двери глухие универсальные	G-01 Двери стеклянные в раме МДФ	G-02 Двери стеклянные в раме МДФ	G-02.1 L/R Двери стеклянные в раме МДФ (для G-60)
 40x42x217	 42x42x217	 42x42x147	 140x36x75	 124x42x147	 80x1,8x70	 80x1,8x140	 80x1,8x210	 80x2x70	 80x2x140	 40x2x140

Размеры указаны в сантиметрах (длина x ширина x высота).
Производитель оставляет за собой право внесения изменений в модельный ряд и технические характеристики коллекции.